



# Veranstaltungsanalyse parts2clean 2018



Internationale Leitmesse für industrielle Teile- und Oberflächenreinigung

## 1. Statistik

	Gesamt	Deutschland	International
Aussteller	216	170	46
Besucher	4.426	3.497	929
Netto-Ausstellungsfläche in m <sup>2</sup>	6.784	5.664	1.120
Bruttofläche in m <sup>2</sup>	19.100		

## 2. Ausgewählte Ergebnisse der Besucherbefragung

	2018
Fachbesucheranteil	99%
Deutschland	79%
Ausland	21% (aus 41 Ländern*)

### 2.1 Herkunft der Besucher aus Deutschland

Baden-Württemberg	53%
Bayern	19%
Nordrhein-Westfalen	7%
Hessen	7%
Saarland	3%
Thüringen	3%

### 2.2 Herkunft der Besucher aus dem Ausland\*

Schweiz	14%
Österreich	12%
Italien	9%
Frankreich	7%
Rumänien	5%
Rest	53%

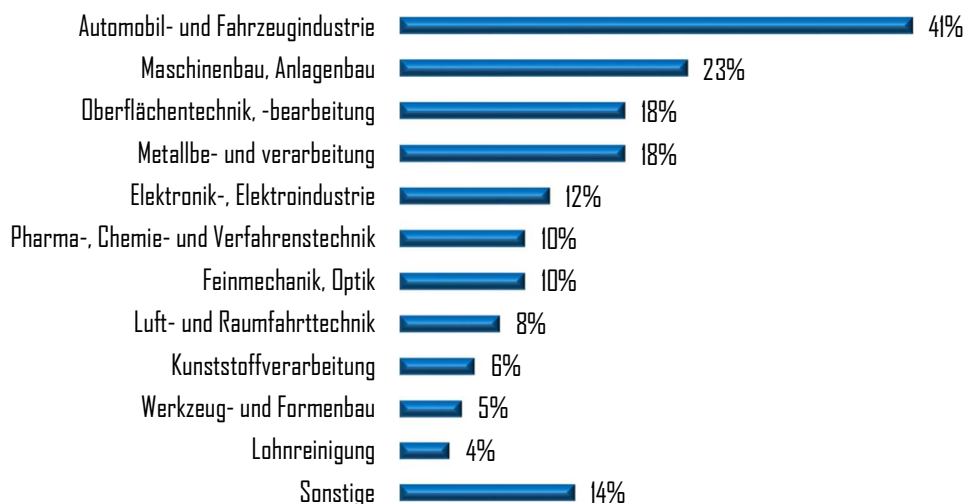
Rest

9% Rest

53%

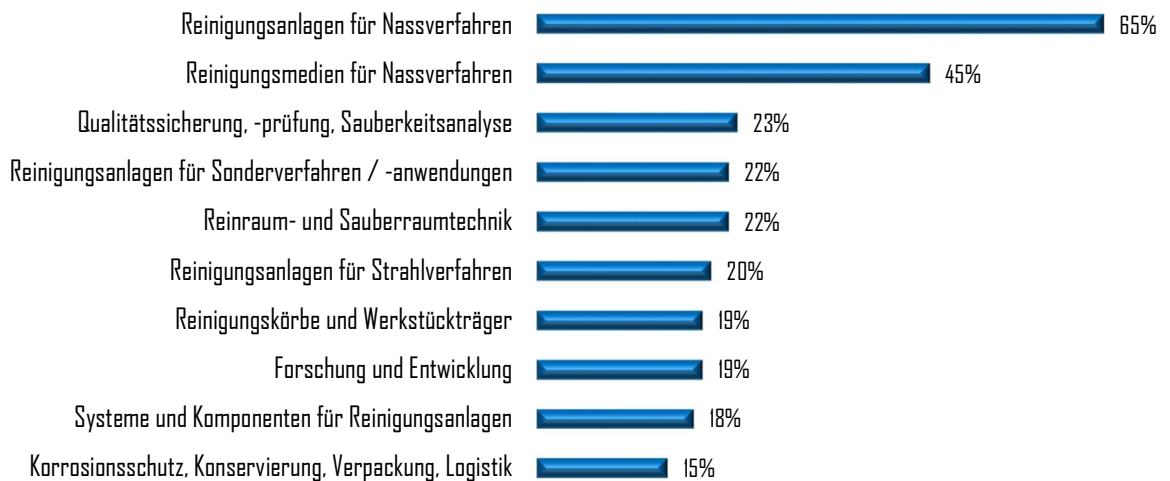
\* laut Registrierungssystem

### 2.3 Branche



## 2.4 TOP 10 Angebotsinteresse

---



## 2.5 Entscheidungskompetenz\*\*

---

Ausschlaggebend	18%
Mitentscheidend	39%
Beratend	28%
Nicht beteiligt	10%

\*\* Differenz zu 100% = Schüler, Studenten, andere nicht beruflich Tätige

## 2.6 Investitions- und / oder Kaufabsichten

---

Ja	38%
Vielleicht	44%
Nein	18%

## 2.7 Weiterempfehlungsabsicht

---

Bestimmt / wahrscheinlich	84%
Vielleicht	15%
Wahrscheinlich nicht / bestimmt nicht	1%

## 2.8 Wiederbesuchsabsicht

---

Bestimmt / wahrscheinlich	57%
Vielleicht	33%
Wahrscheinlich nicht / bestimmt nicht	10%

## 2.9 Besonderheiten

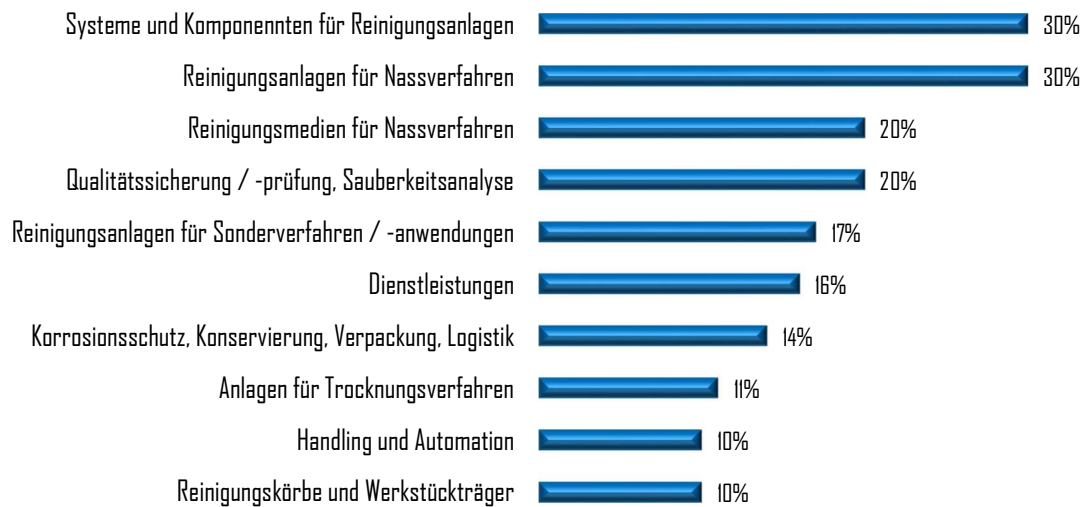
---

58% der Besucher sind Neubesucher, d.h. sie besuchen die parts2clean das erste Mal.  
35% der Besucher informieren sich ausschließlich auf der parts2clean und besuchen keine weitere Messe.  
48% der Besucher sind der Meinung, dass die parts2clean für die Branche künftig noch wichtiger wird.

Die repräsentative Befragung umfasst eine Stichprobe von 547 Besuchern.  
(9. November 2018, Marktforschung Messe Stuttgart, Änderungen vorbehalten)

### 3. Ausgewählte Ergebnisse der Ausstellerbefragung

#### 3.1 TOP 10 Messeangebot



#### 3.2 Besucherqualität

Sehr gut / gut	76%
Mittel	20%
Schlecht / sehr schlecht	4%

#### 3.3 Wiederausstellungsabsicht

Bestimmt / wahrscheinlich	77%
Wahrscheinlich n. / bestimmt nicht	10%
Weiß (noch) nicht	13%

#### 3.4 Weiterempfehlungsabsicht

Bestimmt / wahrscheinlich	75%
Vielleicht	22%
Wahrscheinlich / bestimmt nicht	3%

#### 3.5 Wirtschaftslage der Branche

Sehr gut / gut	89%
Mittel	11%
Schlecht / sehr schlecht	1%